


## Pohybové čidlo pro lovné místo



### Bezpečnostní pohybové čidlo UNICARP

Bezpečnostní čidlo sleduje vaše lovné místo v délce 10m pod úhlem 120° a přenáší signál přímo a současně na dva kanály (žlutý a modrý) přijímače UNICARP nebo do lampy. Lze namontovat na stojánkový závit pro indikátory. Polohou výšky jeho umístění zvýšíte plochu hlídaného místa. Při indikaci pohybu se spustí zvukový alarm. Problikává bílé světlo na bocích čidla a červené v horní části. Systém lze nastavit i v tzv. tichém režimu čidla, kdy vás příposlech upozorní například pouze vibracemi. Pokud je čidlo součástí sady, je již napávané na přijímač i lampu.


### Technické parametry:

- Digitální technologie řízená mikroprocesorem
- Zapnuto/Vypnuto 
- Regulace hlasitosti + a - (7 úrovní) 8 úrovní bez zvuku
- Světelný a zvukový alarm
- pro přenos signálu je párován na přijímači současně na žlutý a modrý kanál na lampě pulsuje tyrkysovou barvou
- Provozní frekvence pro bezdrátového vysílání: 433MHz, dosah až 100m
- napájení: 3 x baterie AAA (součástí balení)



### Funkce

#### *Jak zapnout a vypnout pohybové čidlo*

Vložte 3ks AAA baterie a stlačte boční tlačítko  po dobu 3 vteřin

#### *Jak nastavit hlasitost pohybového čidla*

Bočními tlačítky (- +) můžete regulovat hlasitost až do úplného vypnutí zvukové signalizace

### ***Kódování (párování pohybového čidla na přijímač a lampu)***



*Před párováním se prosím ujistěte, že v okolí nejsou zapnuty jiné indikátory a čidla řady UNICARP. Zapněte bočním tlačítkem pouze párované pohybové čidlo. Zapněte přijímač. Na boku přijímače přidržíme současně tlačítko - a + po dobu 3-6s. Pohybové čidlo se automaticky napáruje na žlutý a modrý kanál u lampy na tyrkysové pulsující světlo.*

*Tímto je párování pohybového čidla ukončeno. Celkový reset (vymazání pozic) všech napárovaných zařízení provedeme přidržením tlačítka - a + na boku přijímače po dobu 10-12s.*

### **POZOR**

Pro úsporu energie, by měla být hlavní jednotka vypnuta v případě, že není zařízení využíváno. Baterie by měla být vyjmuta, pokud zařízení nebudete využívat po delší časový úsek. Doporučujeme používat alkalické baterie. Součástí každého výrobku UNICARP jsou zkušební baterie, které nedosahují kvalit alkalických. Zkušební baterie nemohou být předmětem reklamace.

V případě jakýchkoliv dotazů ohledně řady indikátorů **UNICARP** nás kontaktujte na adrese: ZICO CZ s.r.o. Pražská třída 8/66, Hradec Králové 50004, [www.zico.cz](http://www.zico.cz) e-mail: [zico@zico.cz](mailto:zico@zico.cz) tel.: 733533978, 739423479



## Pohybový snímač pre lovné miesto



### Bezpečnostný pohybový snímač UNICARP

Bezpečnostný snímač sleduje vaše lovné miesto v dĺžke 10m pod uhlom 120° a prenáša signál priamo a súčasne na dva kanály (žltý a modrý) prijímača UNICARP alebo do lampy. Možno namontovať na stojankový závit pre indikátory. Polohou výšky jeho umiestnenia zvýšite plochu stráženého miesta. Pri indikácii pohybu sa spustí zvukový alarm. Preblikáva biele svetlo na bokoch čidla a červené v hornej časti. Systém je možné nastaviť aj v tzv. tichom režime čidla, kedy vás príposluch upozorní napríklad iba vibráciami. Pokiaľ je čidlo súčasťou predávanej sady, je už párované na prijímač aj lampu.

### Technické parametre:

- Digitálna technológia riadená mikroprocesorom
- Zapnuté/Vypnuté ☹
- Regulácia hlasitosti + a - (7 úrovní) 8 úrovní bez zvuku
- Svetelný a zvukový alarm
- pre prenos signálu je párovaný na prijímači súčasne na žltý a modrý kanál na lampe pulzuje tyrkysovou farbou
- Prevádzková frekvencia pre bezdrôtové vysielanie: 433MHz, dosah až 100m
- napájanie: 3 x batérie AAA (súčasťou balenia)



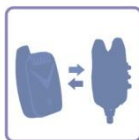
### Funkcia

Ako zapnúť a vypnúť pohybový snímač  
Vložte 3ks AAA batérie a stlačte bočné tlačidlo ☹ po dobu 3 sekúnd

### *Ako nastaviť hlasitosť pohybového čidla*

*Bočnými tlačidlami (- +) môžete regulovať hlasitosť až do úplného vypnutia zvukovej signalizácie*

### **Kódovanie (párovanie pohybového čidla na prijímač a lampu)**



*Pred párovaním sa prosím uistite, že v okolí nie sú zapnuté iné indikátory a čidlá rady UNICARP. Zapnite bočným tlačidlom iba párované pohybové čidlo. Zapnite prijímač. Na boku prijímača pridržíme súčasne tlačidlo - a + po dobu 3-6s.*

*Pohybové čidlo sa automaticky naparuje na žltý a modrý kanál pri lampe na tyrkysové pulzujúce svetlo.*

*Týmto je párovanie pohybového čidla ukončené. Celkový reset (vymazanie pozícií) všetkých napárovaných zariadení vykonáme pridržením tlačidla - a + na boku prijímača po dobu 10-12s.*

### **POZOR**

Pre úsporu energie, by mala byť hlavná jednotka vypnutá v prípade, že nie je zariadenie využívané. Batéria by mala byť vybratá, pokiaľ zariadenie nebudete využívať po dlhší časový úsek. Odporúčame používať alkalické batérie. Súčasťou každého výrobku UNICARP sú skúšobné batérie, ktoré nedosahujú kvalitu alkalických. Skúšobné batérie nemôžu byť predmetom reklamácie.

V prípade akýchkoľvek otázok ohľadom indikátorov UNICARP nás kontaktujte na adrese:

ZICO CZ s.r.o. Pražská Trieda 8/66, Hradec Králové 50004, Česká Republika

<https://www.zico.cz/sk/> ; e-mail: [zico@zico.cz](mailto:zico@zico.cz)

tel.: +420 733533978, +420 739423479

