

# Popis ANDA BT1 propojení se Smartphonem pomocí aplikace v telefonu



- 1) Nejprve je nutné stáhnout aplikaci do svého "chytrého telefonu"  
Aplikace má název **ANDABT1**

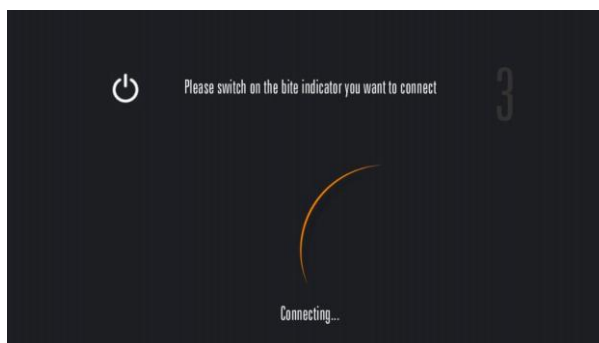
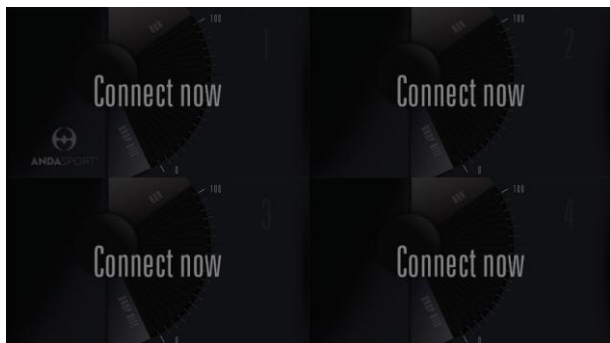
\*Technické požadavky: Bluetooth 4.0 LE; iOS4 nebo vyšší; Android 4.3 nebo vyšší

- 2) Na telefonu zapněte Bluetooth

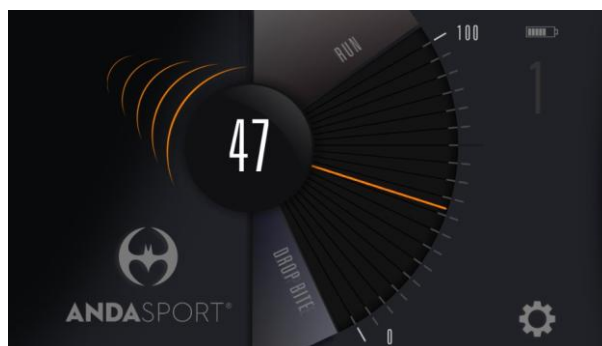


- 3) Umístěte bite indikátor v blízkosti zařízení (telefonu, tabletu)

Stiskněte tlačítko na obrazovce "Connect now" po dobu 1-4 vteřin. Poté zapněte indikátor



Aplikace najde indikátor automaticky se připojí na zvolenou barevnou pozici.



Můžete nastavit až čtyři druhy zvuků a barev.

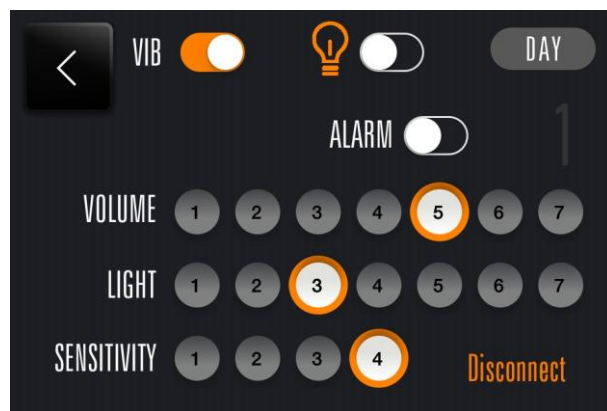
Vyberte jednu a uložte "save". Nyní máte indikátor připojený a dále bude aplikace vždy automaticky spravovat uložené nastavení.

# Popis ANDA BT1 propojení se Smartphonem pomocí aplikace v telefonu

Aplikace se přepne do pohledu čtyř indikátorů pokud přejedete přes obrazovku nebo, když se sami přihlásí.



## • Nastavení



**Disconnect** - odebere indikátor

**DAY** - volba denního nebo nočního režimu

**VOLUME** - nastavení hlasitosti (1=mute)

**LIGHT** - LED osvětlení indikátoru před vámi (1=vypnuto)

**SENITIVITY** - volba citlivosti ( 1 = nejnižší)

**VIB** - tuto funkci je možno využít jen na mobilních zařízeních.  
Záběr je indikován vibracemi.

**LAMPE** - když zabere ryba, světlo se automaticky rozsvítí

**ALARM** - alarm zapnuto/vypnuto

# Popis ANDA BT1 propojení se Smartphonem pomocí aplikace v telefonu

## ● ALARM Funkce

**ALARM** - Jakmile je v nastavení funkce alarm vypnuta, jakýkoliv pohyb nebo pokus o manipulaci spustí na obrazovce alarm. Kromě alarmu i varovný signál. Tento ochranný mechanismus zabezpečí náhodně nechtěnou změnu nastavení aplikace.

## ● Ukazatel záběru - Podsvícení



Směr a intenzita záběru ryby je indikována svícením po dobu 15 sekund po prvním kontaktu.

## ● Nabití baterie



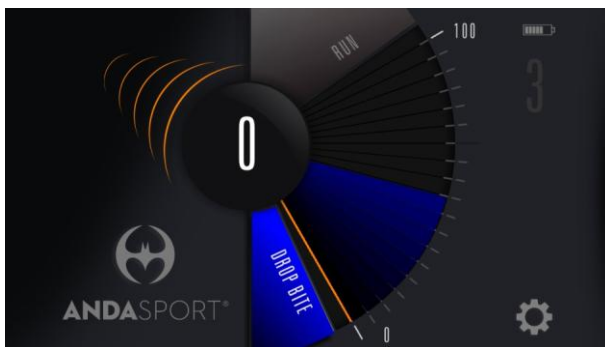
Aktuální nabití baterie je zobrazeno na displej

# Popis ANDA BT1 propojení se Smartphonem pomocí aplikace v telefonu



Stisknutím tlačítka na displeji můžete POZASTAVIT indikátor. Indikátor bude stále zobrazen. Zvuk bude ztlumen a alarm vypnut.

- Zobrazení záběru směrem od prutu "RUN" a "Padáku-DROP"



Jakmile indikátor zobrazí polohy na obrázku displej ukazuje buď RUN - červená nebo DROP - modrá. Obě pozice jsou ohlášeny rozdílným zvukovým signálem.

- Monitoring Range

Indikátor je permanentně připojený. Pokud se s Telefonem (Tabletem), který je s indikátorem spárován, vzdálíte na vzdálenost mimo dosah signálu je na obrazovce indikováno "SEARCH" a současně je vydávám akustický signál každých 10 sekund. Obvyklá dostupnost signálu je do 50m ve volném prostoru.

## • Lock Screen



ANDABT1 pracuje na pozadí telefonu i při uzamčené obrazovce.

